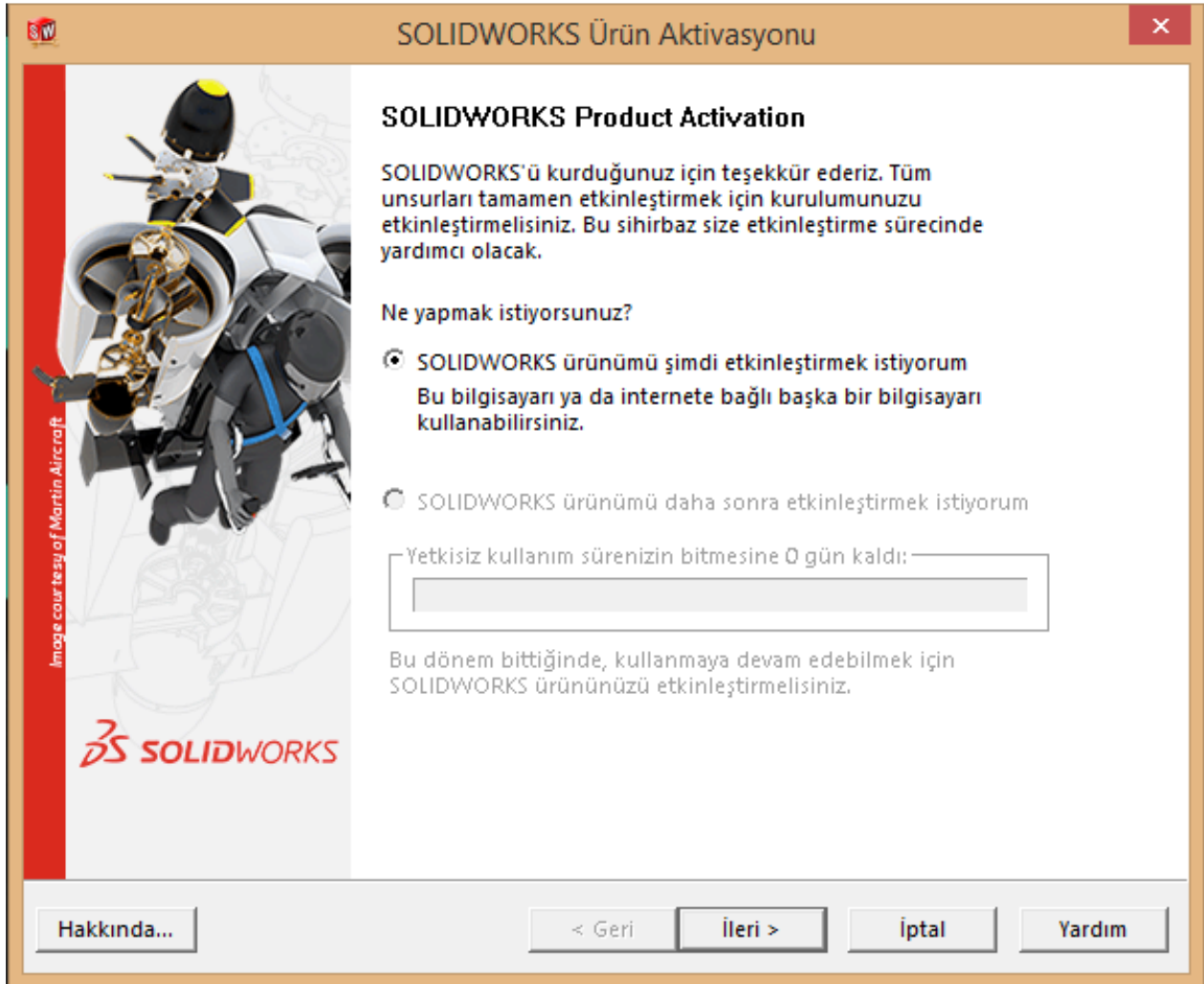


LİSANS AKTİVASYONU

Kurulum işlemi tamamlandıktan sonra SOLIDWORKS'ünüzü ilk açmaya çalıştığınız zaman karşınıza 'SOLIDWORKS Ürün Aktivasyonu' penceresi gelir. Gelen bu pencerede 'SOLIDWORKS ürünümü şimdi etkinleştirmek istiyorum' seçeneğini seçerek ileri butonuna tıklayınız. Bu işlem ile birlikte aktivasyon işlemi başlayacaktır.



Resim 1

ABK Teknik İmalat ve Mühendislik Çözümleri Ltd.Şti.

İkitelli Organize Sanayi Bölgesi , Atatürk Bulvarı No:82
Cabani İş Merkezi, B Blok Kat:2 No:8, Başakşehir, 34294, İstanbul, TÜRKİYE
Tel : +90 (212) 549 39 81 / Faks: +90 (212) 549 39 82
info@abkteknik.com / www.abkteknik.com

SOLIDWORKS lisansınızı internet üzerinden aktive etmek için açılan "SOLIDWORKS ürününüzü etkinleştirin/transfer edin" penceresinden "Otomatik olarak internet üzerinden (önerilen)" seçeneğini seçiniz. İletişim bilgileri kısmına bir e-mail adresi giriniz ve ileri butonuna tıklayınız.

SOLIDWORKS Ürün Aktivasyonu

SOLIDWORKS Ürününüzü Etkinleştirin/Transfer Edin

Etkinleştir

SOLIDWORKS ürününüzü etkinleştirmek için SOLIDWORKS'ten bir lisans anahtarı talep etmelisiniz. Etkinleştirme Sihirbazı ürününüzü etkinleştirmek için gerekli bilgileri derlemede size yardımcı olacak.

Ürün:

Nasıl etkinleştirmek istersiniz?

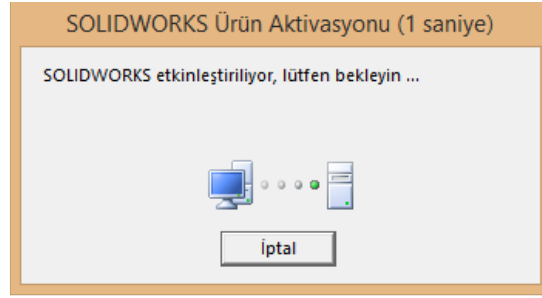
Otomatik olarak internet üzerinden (önerilen)
 Manüel olarak e-posta ile

İletişim Bilgileri (Gerekli)

E-posta:

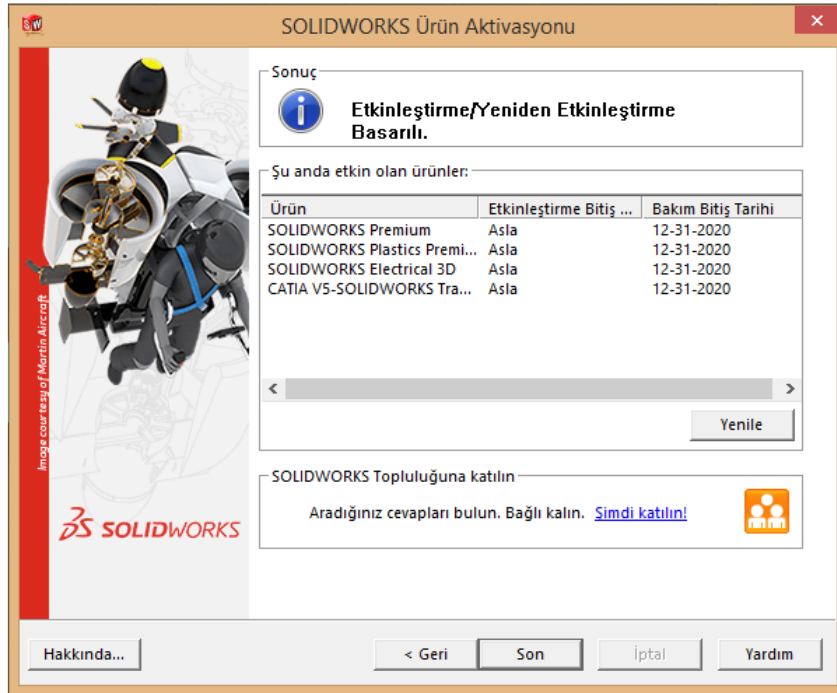
ABK Teknik İmalat ve Mühendislik Çözümleri Ltd.Şti.
İkitelli Organize Sanayi Bölgesi , Atatürk Bulvarı No:82
Cabani İş Merkezi, B Blok Kat:2 No:8, Başakşehir, 34294, İstanbul, TÜRKİYE
Tel : +90 (212) 549 39 81 / Faks: +90 (212) 549 39 82
info@abkteknik.com / www.abkteknik.com

Solidworks "Sunucu Bağlantı Penceresi" ekrana gelerek aktivasyon işlemi için sunucu bağlantısı kurulur.



Seri numaranızda aktivasyon işlemi için herhangi bir engel bulunmuyorsa* Etkinleştirme/yeniden etkinleştirme başarılı penceresi karşınıza çıkacaktır. Karşınıza çıkan bu pencere ile Solidworks versiyonunuzu, etkinleştirilme bitiş tarihini ve bakım anlaşması bitiş tarihini görebilirsiniz.

*Her Solidworks lisansı için tek kullanıcı aktivasyon yapabilir.



Resimde görünen "Etkinleştirme Bitiş Tarihi" sizin SOLIDWORKS'ünüzün kullanım süresinin biteceği tarihi belirtir. Bu sekmede orjinal alınmış lisanslar için "Asla" yazar. "Bakım Bitiş Tarihi" lisans alınırken yapılan sözleşmedeki bakım anlaşmanızın bitiş tarihidir. Bakım anlaşmanızın bitiş tarihine kadar çıkan SOLIDWORKS ara ve ana sürümlerini indirme hakkınız bulunmaktadır.

ABK Teknik İmalat ve Mühendislik Çözümleri Ltd.Şti.

İkitelli Organize Sanayi Bölgesi , Atatürk Bulvarı No:82
Cabani İş Merkezi, B Blok Kat:2 No:8, Başakşehir, 34294, İstanbul, TÜRKİYE
Tel : +90 (212) 549 39 81 / Faks: +90 (212) 549 39 82
info@abkteknik.com / www.abkteknik.com